

SEGUIMIENTO DE METAS DE INDICADORES
Presentados al Honorable Congreso del Estado
Mes de Julio del 2020

104-SECRETARIA DE INNOVACION Y DESARROLLO ECONOMICO

1S039B1/E203T2 - APOYO AL FORTALECIMIENTO Y DESARROLLO INDUSTRIAL 2020 / ECONOMÍA, INNOVACIÓN, DESARROLLO SUSTENTABLE Y EQUILIBRIO REGIONAL - INDUSTRIA - DERECHOS HUMANOS E INCLUSIÓN SOCIAL

DATOS DEL PROGRAMA

Definición del programa	Beneficiarios				
	Población	Tipo	M	H	Total
Impulsar el crecimiento y competitividad de las micro, pequeñas y medianas empresas de la industria de la transformación del estado a través de asesorías, apoyos económicos, capacitación, entrenamiento y certificaciones en sistemas de calidad.	OBJETIVO	Micro, pequeñas y medianas empresas de la industria de la transformación del estado	0	0	310
	Recursos del Programa				
	Presupuesto Autorizado	Presupuesto Modificado	Gasto	Variación Presup. Modificado vs Gasto	
	13,593,431	9,190,968	2,114,827	7,076,141	

ALINEACIÓN

Alineación al Plan Nacional de Desarrollo

Alineación al Plan Estatal de Desarrollo

Eje	E2	Economía, Innovación, Desarrollo Sustentable y Equilibrio Regional
Tema	--	
Subtema	--	
Objetivo	03	Incrementar la generación, crecimiento y competitividad de Micro, Pequeñas y Medianas Empresas (MiPyMEs) chihuahuenses.
Estrategia	01	Impulsar programas de incubación y de apoyo a las Micro, Pequeñas y Medianas Empresas (MiPyMEs) de Chihuahua para vincularse a las cadenas de valor de forma competitiva.
Línea de Acción		

Handwritten signature/initials in blue ink.

Handwritten mark in blue ink.

SEGUIMIENTO DE METAS DE INDICADORES
Presentados al Honorable Congreso del Estado
Mes de Julio del 2020

104-SECRETARIA DE INNOVACION Y DESARROLLO ECONOMICO

1S039B1/E203T2 - APOYO AL FORTALECIMIENTO Y DESARROLLO INDUSTRIAL 2020 / ECONOMÍA, INNOVACIÓN, DESARROLLO SUSTENTABLE Y EQUILIBRIO REGIONAL - INDUSTRIA - DERECHOS HUMANOS E INCLUSIÓN SOCIAL

DATOS DEL PROGRAMA

Definición del programa	Beneficiarios				
	Población	Tipo	M	H	Total
Impulsar el crecimiento y competitividad de las micro, pequeñas y medianas empresas de la industria de la transformación del estado a través de asesorías, apoyos económicos, capacitación, entrenamiento y certificaciones en sistemas de calidad.	OBJETIVO	Micro, pequeñas y medianas empresas de la industria de la transformación del estado	0	0	310
	Recursos del Programa				
	Presupuesto Autorizado	Presupuesto Modificado	Gasto	Variación Presup. Modificado vs Gasto	
	13,593,431	9,190,968	2,114,827	7,076,141	

DATOS DEL INDICADOR

Nivel	Resumen Narrativo
FIN	Contribuir al incremento de la generación, crecimiento y competitividad de las micro, pequeñas y medianas empresas (MiPyMes) chihuahuenses, a través del incremento de la participación en las cadenas de valor global de las capacidades de las micro, pequeñas y medianas empresas (MiPyMes) de la Industria de la transformación del estado

Nombre del Indicador	Descripción del Indicador	Fórmula	Descripción de la Fórmula	Unidad de Medida	Tipo	Dimensión	Frecuencia
Variación porcentual de unidades económicas del estado de Chihuahua de la industria de la transformación	Mide la variación porcentual de unidades económicas del estado de Chihuahua de la industria de la transformación registradas en el año actual con respecto al año anterior	$((UEECT/UEECT1)-1)*100$	UEECT = Unidades económicas del estado de Chihuahua de la industria de la transformación registradas en el año actual UEECT1 = Unidades económicas del estado de Chihuahua de la industria de la transformación registradas en el año anterior	Variación Porcentual	ESTRATEGICO	EFICACIA	ANUAL

Línea Base y Meta del Indicador

Frecuencia	Descripción de las Variables	Unidad de Medida	Valor Inicial	Valor Programado	Línea Base	Meta
ANUAL	UEECT - Unidades económicas del estado de Chihuahua de la industria de la transformación registradas en el año actual	Unidades económicas del estado de chihuahua del sector de transformación	4,860.00	4,900.00	0.14	0.82
	UEECT1 - Unidades económicas del estado de Chihuahua de la industria de la transformación registradas en el año anterior	Unidades económicas del estado de chihuahua del sector de transformación	4,853.00	4,860.00		

SEGUIMIENTO AL INDICADOR

Mes	Descripción de las Variables	Valor Mensual	Resultado de la Meta	
			Trimestre Vigente	Acumulado
Julio	UEECT-Unidades económicas del estado de Chihuahua de la industria de la transformación registradas en el año actual UEECT1-Unidades económicas del estado de Chihuahua de la industria de la transformación registradas en el año anterior	4,971.00 4,825.00	3.03	3.03

Justificaciones Mensuales

--

SEGUIMIENTO DE METAS DE INDICADORES
Presentados al Honorable Congreso del Estado
Mes de Julio del 2020

104-SECRETARIA DE INNOVACION Y DESARROLLO ECONOMICO

1S039B1/E203T2 - APOYO AL FORTALECIMIENTO Y DESARROLLO INDUSTRIAL 2020 / ECONOMÍA, INNOVACIÓN, DESARROLLO SUSTENTABLE Y EQUILIBRIO REGIONAL - INDUSTRIA - DERECHOS HUMANOS E INCLUSIÓN SOCIAL

DATOS DEL PROGRAMA

Definición del programa	Beneficiarios				
	Población	Tipo	M	H	Total
Impulsar el crecimiento y competitividad de las micro, pequeñas y medianas empresas de la industria de la transformación del estado a través de asesorías, apoyos económicos, capacitación, entrenamiento y certificaciones en sistemas de calidad.	OBJETIVO	Micro, pequeñas y medianas empresas de la industria de la transformación del estado	0	0	310
	Recursos del Programa				
	Presupuesto Autorizado	Presupuesto Modificado	Gasto	Variación Presup. Modificado vs Gasto	
	13,593,431	9,190,968	2,114,827	7,076,141	

DATOS DEL INDICADOR

Nivel	Resumen Narrativo
PROPOSITO	Las micro, pequeñas y medianas empresas de la industria de la transformación del estado, incrementan su participación en las cadenas de valor global

Nombre del Indicador	Descripción del Indicador	Fórmula	Descripción de la Fórmula	Unidad de Medida	Tipo	Dimensión	Frecuencia
Porcentaje de índice anual de Integración de Insumos Nacionales en la Producción de la Industria Manufacturera, Maquiladora y de Servicios de Exportación	Mide el porcentaje del índice anual de integración de insumos nacionales en la producción de la Industria Manufacturera, Maquiladora y de Servicios de Exportación logrado en el año actual con respecto a lo programado	$(IINLT/IINPT1)*100$	IINLT = Índice anual de Integración de Insumos Nacionales logrado en el año actual IINPT1 = Índice anual de Integración de Insumos Nacionales programado en el año actual	Porcentual	ESTRATEGICO	EFICACIA	ANUAL

Linea Base y Meta del Indicador

Frecuencia	Descripción de las Variables	Unidad de Medida	Valor Inicial	Valor Programado	Linea Base	Meta
ANUAL	IINLT - Índice anual de Integración de Insumos Nacionales logrado en el año actual	Índice anual de Integración de Insumos Nacionales logrado	4.50	5.00	113.92	111.11
	IINPT1 - Índice anual de Integración de Insumos Nacionales programado en el año actual	Índice anual de integración de Insumos Nacionales programado	3.95	4.50		

SEGUIMIENTO AL INDICADOR

Mes	Descripción de las Variables	Valor Mensual	Resultado de la Meta	
			Trimestre Vigente	Acumulado
Julio	IINLT-Índice anual de Integración de Insumos Nacionales logrado en el año actual	3.96	99.50	99.50
	IINPT1-Índice anual de Integración de Insumos Nacionales programado en el año actual	3.98		



SEGUIMIENTO DE METAS DE INDICADORES
Presentados al Honorable Congreso del Estado
Mes de Julio del 2020

104-SECRETARIA DE INNOVACION Y DESARROLLO ECONOMICO

1S039B1/E203T2 - APOYO AL FORTALECIMIENTO Y DESARROLLO INDUSTRIAL 2020 / ECONOMÍA, INNOVACIÓN, DESARROLLO SUSTENTABLE Y EQUILIBRIO REGIONAL - INDUSTRIA - DERECHOS HUMANOS E INCLUSIÓN SOCIAL

DATOS DEL PROGRAMA

Definición del programa	Beneficiarios				
	Población	Tipo	M	H	Total
Impulsar el crecimiento y competitividad de las micro, pequeñas y medianas empresas de la industria de la transformación del estado a través de asesorías, apoyos económicos, capacitación, entrenamiento y certificaciones en sistemas de calidad.	OBJETIVO	Micro, pequeñas y medianas empresas de la industria de la transformación del estado	0	0	310
	Recursos del Programa				
	Presupuesto Autorizado	Presupuesto Modificado	Gasto	Variación Presup. Modificado vs Gasto	
	13,593,431	9,190,968	2,114,827	7,076,141	

DATOS DEL INDICADOR


Nivel	Resumen Narrativo
PROPOSITO	Las micro, pequeñas y medianas empresas de la industria de la transformación del estado, incrementan su participación en las cadenas de valor global

Nombre del Indicador	Descripción del Indicador	Fórmula	Descripción de la Fórmula	Unidad de Medida	Tipo	Dimensión	Frecuencia
Porcentaje de índice anual de Integración de Insumos Nacionales en la Producción de la Industria Manufacturera, Maquiladora y de Servicios de Exportación	Mide el porcentaje del índice anual de integración de insumos nacionales en la producción de la Industria Manufacturera, Maquiladora y de Servicios de Exportación logrado en el año actual con respecto a lo programado	$(IINLT/IINPT1)*100$	IINLT = Índice anual de Integración de Insumos Nacionales logrado en el año actual IINPT1 = Índice anual de Integración de Insumos Nacionales programado en el año actual	Porcentual	ESTRATEGICO	EFICACIA	ANUAL

Justificaciones Mensuales

El dato del Índice de integración de insumos nacionales es una cifra preliminar, ya que el cierre del INEGI es posterior al cierre del seguimiento mensual en el módulo del sistema hacendario PbR/SED.

Responsable del Programa

Lic. Leonel Enrique Chavira Acosta
Encargado de la Dirección de Industria

SEGUIMIENTO DE METAS DE INDICADORES
Presentados al Honorable Congreso del Estado
Mes de Julio del 2020

104-SECRETARIA DE INNOVACION Y DESARROLLO ECONOMICO

Titular de Dependencia

Alejandra de la Vega

Ing. Alejandra de la Vega Arizpe
Secretaria de Innovación y Desarrollo Económico

*Jul 21 2020
150394*

(Handwritten mark)

(Handwritten mark)

GOBIERNO DEL ESTADO DE CHIHUAHUA
SEGUIMIENTO DE METAS DE INDICADORES
Presentados al Honorable Congreso del Estado
Mes de Julio del 2020

Fecha de Actualización 31/07/2020
 Hoja No. 1 de 4
 PRBRREP368

104-SECRETARIA DE INNOVACION Y DESARROLLO ECONOMICO

1S043B1/E203T2 - APOYO PARA EL FOMENTO A LA ECONOMÍA SOCIAL 2020 / ECONOMÍA, INNOVACIÓN, DESARROLLO SUSTENTABLE Y EQUILIBRIO REGIONAL - INDUSTRIA - DERECHOS HUMANOS E INCLUSIÓN SOCIAL

DATOS DEL PROGRAMA

Definición del programa	Beneficiarios				
	Población	Tipo	M	H	Total
Fortalecer la organización y el desarrollo de las capacidades de los sectores productivos del estado para promover un crecimiento sustentable con mejores ingresos para las y los chihuahuenses a través de la asesoría, gestión para constitución, capacitación, proyectos sociales productivos e incentivos económicos a los Organismos del Sector Social de la Economía.	OBJETIVO	Los Organismos del Sector Social de la Economía (OSSE) en el Estado	0	0	93
	Recursos del Programa				
	Presupuesto Autorizado	Presupuesto Modificado	Gasto	Variación Presup. Modificado vs Gasto	
	7,963,986	6,038,769	4,678,486	1,360,283	

ALINEACIÓN

Alineación al Plan Nacional de Desarrollo

Alineación al Plan Estatal de Desarrollo

Eje	E2	Economía, Innovación, Desarrollo Sustentable y Equilibrio Regional
Tema	--	
Subtema	--	
Objetivo	01	Fortalecer la organización y el desarrollo de las capacidades de los sectores productivos del estado para promover un crecimiento sustentable con mejores ingresos para las y los chihuahuenses.
Estrategia	01	Promover el desarrollo equilibrado y armónico en las regiones del estado mediante el fortalecimiento de las vocaciones productivas con una visión sustentable.
Línea de Acción		

mll

Ar.
Ar.

GOBIERNO DEL ESTADO DE CHIHUAHUA
SEGUIMIENTO DE METAS DE INDICADORES
Presentados al Honorable Congreso del Estado
Mes de Julio del 2020

Fecha de Actualización 31/07/2020

Hoja No. 2 de 4

PRBRREP368

104-SECRETARIA DE INNOVACION Y DESARROLLO ECONOMICO

1S043B1/E203T2 - APOYO PARA EL FOMENTO A LA ECONOMÍA SOCIAL 2020 / ECONOMÍA, INNOVACIÓN, DESARROLLO SUSTENTABLE Y EQUILIBRIO REGIONAL - INDUSTRIA - DERECHOS HUMANOS E INCLUSIÓN SOCIAL

DATOS DEL PROGRAMA

Definición del programa	Beneficiarios				
Fortalecer la organización y el desarrollo de las capacidades de los sectores productivos del estado para promover un crecimiento sustentable con mejores ingresos para las y los chihuahuenses a través de la asesoría, gestión para constitución, capacitación, proyectos sociales productivos e incentivos económicos a los Organismos del Sector Social de la Economía.	Población	Tipo	M	H	Total
	OBJETIVO	Los Organismos del Sector Social de la Economía (OSSE) en el Estado	0	0	93
	Recursos del Programa				
	Presupuesto Autorizado	Presupuesto Modificado	Gasto	Variación Presup. Modificado vs Gasto	
	7,963,986	6,038,769	4,678,486	1,360,283	

DATOS DEL INDICADOR

Nivel	Resumen Narrativo
FIN	Contribuir en fortalecer la organización y el desarrollo de las capacidades de los sectores productivos del estado para promover un crecimiento sustentable con mejores ingresos para las y los chihuahuenses a través del incremento de la competitividad de los Organismos del Sector Social de la Economía (OSSE) en el estado

Nombre del Indicador	Descripción del Indicador	Fórmula	Descripción de la Fórmula	Unidad de Medida	Tipo	Dimensión	Frecuencia
Variación porcentual de los empleos conservados en los Organismos del Sector Social de la Economía apoyados	Mide la variación porcentual de empleos conservados en los Organismos del Sector Social de la Economía apoyados en el año actual con respecto al año anterior	$((ECT/ECT1)-1)*100$	ECT = Empleos conservados por los Organismos del Sector Social de la Economía en el año actual ECT1 = Empleos conservados por los Organismos del Sector Social de la Economía en el año anterior	Variación Porcentual	ESTRATEGICO	EFICACIA	ANUAL

Línea Base y Meta del Indicador

Frecuencia	Descripción de las Variables	Unidad de Medida	Valor Inicial	Valor Programado	Línea Base	Meta
ANUAL	ECT - Empleos conservados por los Organismos del Sector Social de la Economía en el año actual	Empleos conservados por los Organismos del Sector Social de la Economía	711.00	711.00	468.80	0.00
	ECT1 - Empleos conservados por los Organismos del Sector Social de la Economía en el año anterior	Empleos conservados por los Organismos del Sector Social de la Economía	125.00	711.00		

SEGUIMIENTO AL INDICADOR

Mes	Descripción de las Variables	Valor Mensual	Resultado de la Meta	
			Trimestre Vigente	Acumulado
Julio	ECT-Empleos conservados por los Organismos del Sector Social de la Economía en el año actual	1,059.00	48.95	48.95
	ECT1-Empleos conservados por los Organismos del Sector Social de la Economía en el año anterior	711.00		

Justificaciones Mensuales

En este mes de julio se adicionan 5 empleos, por lo que se reporta un total acumulado de 1059 empleos conservados al cierre del citado mes.

GOBIERNO DEL ESTADO DE CHIHUAHUA
SEGUIMIENTO DE METAS DE INDICADORES
Presentados al Honorable Congreso del Estado
Mes de Julio del 2020

Fecha de Actualización 31/07/2020

Hoja No. 3 de 4

PRBRREP368

104-SECRETARIA DE INNOVACION Y DESARROLLO ECONOMICO

1S043B1/E203T2 - APOYO PARA EL FOMENTO A LA ECONOMÍA SOCIAL 2020 / ECONOMÍA, INNOVACIÓN, DESARROLLO SUSTENTABLE Y EQUILIBRIO REGIONAL - INDUSTRIA - DERECHOS HUMANOS E INCLUSIÓN SOCIAL

DATOS DEL PROGRAMA

Definición del programa	Beneficiarios				
	Población	Tipo	M	H	Total
Fortalecer la organización y el desarrollo de las capacidades de los sectores productivos del estado para promover un crecimiento sustentable con mejores ingresos para las y los chihuahuenses a través de la asesoría, gestión para constitución, capacitación, proyectos sociales productivos e incentivos económicos a los Organismos del Sector Social de la Economía.	OBJETIVO	Los Organismos del Sector Social de la Economía (OSSE) en el Estado	0	0	93
	Recursos del Programa				
	Presupuesto Autorizado	Presupuesto Modificado	Gasto	Variación Presup. Modificado vs Gasto	
	7,963,986	6,038,769	4,678,486	1,360,283	

DATOS DEL INDICADOR

Nivel	Resumen Narrativo
PROPOSITO	Los Organismos del Sector Social de la Economía (OSSE) establecidos en el estado de Chihuahua incrementan su competitividad

Nombre del Indicador	Descripción del Indicador	Fórmula	Descripción de la Fórmula	Unidad de Medida	Tipo	Dimensión	Frecuencia
Variación porcentual de los empleos generados en los Organismos del Sector Social de la Economía apoyados	Mide la variación porcentual de empleos generados en los Organismos del Sector Social de la Economía apoyados en el año actual con respecto al año anterior	$((EGT/EGT1)-1)*100$	EGT = Empleos generados por los Organismos del Sector Social de la Economía en el año actual EGT1 = Empleos generados por los Organismos del Sector Social de la Economía en el año anterior	Variación Porcentual	ESTRATEGICO	EFICACIA	ANUAL

Línea Base y Meta del Indicador

Frecuencia	Descripción de las Variables	Unidad de Medida	Valor Inicial	Valor Programado	Línea Base	Meta
ANUAL	EGT - Empleos generados por los Organismos del Sector Social de la Economía en el año actual.	Empleos generados por los Organismos del Sector Social de la Economía	120.00	120.00	79.10	0.00
	EGT1 - Empleos generados por los Organismos del Sector Social de la Economía en el año anterior.	Empleos generados por los Organismos del Sector Social de la Economía	67.00	120.00		

SEGUIMIENTO AL INDICADOR

Mes	Descripción de las Variables	Valor Mensual	Resultado de la Meta	
			Trimestre Vigente	Acumulado
Julio	EGT-Empleos generados por los Organismos del Sector Social de la Economía en el año actual.	0.00	-100.00	-87.50
	EGT1-Empleos generados por los Organismos del Sector Social de la Economía en el año anterior.	120.00		

Justificaciones Mensuales

En este mes de julio, están sin adherirse más integrantes a los grupos productivos, cooperativas o constituirse OSSEs.

**GOBIERNO DEL ESTADO DE CHIHUAHUA
SEGUIMIENTO DE METAS DE INDICADORES
Presentados al Honorable Congreso del Estado
Mes de Julio del 2020**

Fecha de Actualización 31/07/2020

Hoja No. 4 de 4

PRBRREP368


104-SECRETARIA DE INNOVACION Y DESARROLLO ECONOMICO

1S043B1/E203T2 - APOYO PARA EL FOMENTO A LA ECONOMÍA SOCIAL 2020 / ECONOMÍA, INNOVACIÓN, DESARROLLO SUSTENTABLE Y EQUILIBRIO REGIONAL - INDUSTRIA - DERECHOS HUMANOS E INCLUSIÓN SOCIAL

DATOS DEL PROGRAMA

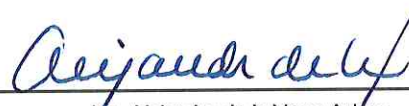
Definición del programa	Beneficiarios				
	Población	Tipo	M	H	Total
Fortalecer la organización y el desarrollo de las capacidades de los sectores productivos del estado para promover un crecimiento sustentable con mejores ingresos para las y los chihuahuenses a través de la asesoría, gestión para constitución, capacitación, proyectos sociales productivos e incentivos económicos a los Organismos del Sector Social de la Economía. <i>ma</i>	OBJETIVO	Los Organismos del Sector Social de la Economía (OSSE) en el Estado	0	0	93
	Recursos del Programa				
	Presupuesto Autorizado	Presupuesto Modificado	Gasto	Variación Presup. Modificado vs Gasto	
	7,963,986	6,038,769	4,678,486	1,360,283	

Responsable del Programa



Ing. Arturo Acosta Fernández
Director de Economía Social

Titular de Dependencia



Ing. Alejandra de la Vega Arizpe
Secretaría de Innovación y Desarrollo Económico

**GOBIERNO DEL ESTADO DE CHIHUAHUA
SEGUIMIENTO DE METAS DE INDICADORES
Presentados al Honorable Congreso del Estado
Mes de Julio del 2020**

Fecha de Actualización 31/07/2020

Hoja No. 1 de 4

PRBRREP368

104-SECRETARIA DE INNOVACION Y DESARROLLO ECONOMICO

IS050B1/E205T2 - APOYO PARA EL FOMENTO AL COMERCIO Y DESARROLLO EMPRESARIAL 2020 / ECONOMÍA, INNOVACIÓN, DESARROLLO SUSTENTABLE Y EQUILIBRIO REGIONAL - COMERCIO - DERECHOS HUMANOS E INCLUSIÓN

DATOS DEL PROGRAMA

Definición del programa	Beneficiarios				
	Población	Tipo	M	H	Total
Generar sinergias que fortalezcan las y los empresarios de las micro, pequeñas y medianas empresas comerciales a través de los servicios para la creación de nuevas empresas, asesorías, certificaciones, apoyos económicos así como gestiones; a fin de que se integren a cadenas de valor y aumenten su esperanza de vida.	OBJETIVO	Las y los empresarios de las micro, pequeñas y medianas empresas comerciales	1,457	2,185	3,642
	Recursos del Programa				
	Presupuesto Autorizado	Presupuesto Modificado	Gasto	Variación Presup. Modificado vs Gasto	
	15,296,883	10,392,080	6,301,599	4,090,481	

ALINEACIÓN

Alineación al Plan Nacional de Desarrollo

Alineación al Plan Estatal de Desarrollo

Eje	E2	Economía, Innovación, Desarrollo Sustentable y Equilibrio Regional
Tema	--	
Subtema	--	
Objetivo	03	Incrementar la generación, crecimiento y competitividad de Micro, Pequeñas y Medianas Empresas (MiPyMEs) chihuahuenses.
Estrategia	02	Impulsar la comercialización y consumo de los productos y servicios generados en el estado en mercados locales, regionales, nacionales y extranjeros.
Linea de Acción		

GOBIERNO DEL ESTADO DE CHIHUAHUA
SEGUIMIENTO DE METAS DE INDICADORES
 Presentados al Honorable Congreso del Estado
 Mes de Julio del 2020

Fecha de Actualización 31/07/2020
 Hoja No. 2 de 4
 PRBRREP368

104-SECRETARIA DE INNOVACION Y DESARROLLO ECONOMICO

IS050B1/E205T2 - APOYO PARA EL FOMENTO AL COMERCIO Y DESARROLLO EMPRESARIAL 2020 / ECONOMÍA, INNOVACIÓN, DESARROLLO SUSTENTABLE Y EQUILIBRIO REGIONAL - COMERCIO - DERECHOS HUMANOS E INCLUSIÓN

DATOS DEL PROGRAMA

Definición del programa	Beneficiarios				
Generar sinergias que fortalezcan las y los empresarios de las micro, pequeñas y medianas empresas comerciales a través de los servicios para la creación de nuevas empresas, asesorías, certificaciones, apoyos económicos así como gestiones; a fin de que se integren a cadenas de valor y aumenten su esperanza de vida.	Población	Tipo	M	H	Total
	OBJETIVO	Las y los empresarios de las micro, pequeñas y medianas empresas comerciales	1,457	2,185	3,642
Recursos del Programa					
	Presupuesto Autorizado	Presupuesto Modificado	Gasto	Variación Presup. Modificado vs Gasto	
	15,296,883	10,392,080	6,301,599	4,090,481	

DATOS DEL INDICADOR

Nivel	Resumen Narrativo
FIN	Contribuir a incrementar la generación, crecimiento y competitividad de las y los empresarios de las micro, pequeñas y medianas empresas comerciales a través de acrecentar su esperanza de vida

Nombre del Indicador	Descripción del Indicador	Fórmula	Descripción de la Fórmula	Unidad de Medida	Tipo	Dimensión	Frecuencia
Variación porcentual de empresas del sector comercial registradas	Mide la variación porcentual de empresas del sector comercial registradas en el año actual con respecto al año anterior	$((ESCRT / ESCRT1) - 1) * 100$	ESCRT= Empresas del sector comercial registradas en el año actual ESCRT1 = Empresas del sector comercial registradas en el año anterior	Variación Porcentual	ESTRATEGICO	EFICACIA	ANUAL

Linea Base y Meta del Indicador

Frecuencia	Descripción de las Variables	Unidad de Medida	Valor Inicial	Valor Programado	Linea Base	Meta
ANUAL	ESCRT - Empresas del sector comercial registradas en el año actual	Empresas del sector comercial registradas	40,000.00	40,000.00	1.73	0.00
	ESCRT1 - Empresas del sector comercial registradas en el año anterior	Empresas del sector comercial registradas	39,320.00	40,000.00		

SEGUIMIENTO AL INDICADOR

Mes	Descripción de las Variables	Valor Mensual	Resultado de la Meta	
			Trimestre Vigente	Acumulado
Julio	ESCRT-Empresas del sector comercial registradas en el año actual	51,154.00	0.00	0.00
	ESCRT1-Empresas del sector comercial registradas en el año anterior	51,154.00		

Justificaciones Mensuales

--

mg

D

GOBIERNO DEL ESTADO DE CHIHUAHUA
SEGUIMIENTO DE METAS DE INDICADORES
Presentados al Honorable Congreso del Estado
Mes de Julio del 2020

Fecha de Actualización 31/07/2020
 Hoja No. 3 de 4
 PRBRREP368

104-SECRETARIA DE INNOVACION Y DESARROLLO ECONOMICO

IS050B1/E205T2 - APOYO PARA EL FOMENTO AL COMERCIO Y DESARROLLO EMPRESARIAL 2020 / ECONOMÍA, INNOVACIÓN, DESARROLLO SUSTENTABLE Y EQUILIBRIO REGIONAL - COMERCIO - DERECHOS HUMANOS E INCLUSIÓN

DATOS DEL PROGRAMA

Definición del programa	Beneficiarios				
	Población	Tipo	M	H	Total
Generar sinergias que fortalezcan las y los empresarios de las micro, pequeñas y medianas empresas comerciales a través de los servicios para la creación de nuevas empresas, asesorías, certificaciones, apoyos económicos así como gestiones; a fin de que se integren a cadenas de valor y aumenten su esperanza de vida.	OBJETIVO	Las y los empresarios de las micro, pequeñas y medianas empresas comerciales	1,457	2,185	3,642
	Recursos del Programa				
	Presupuesto Autorizado	Presupuesto Modificado	Gasto	Variación Presup. Modificado vs Gasto	
	15,296,883	10,392,080	6,301,599	4,090,481	

DATOS DEL INDICADOR

Nivel	Resumen Narrativo
PROPOSITO	Las y los empresarios de las micro, pequeñas y medianas empresas comerciales acrecientan la esperanza de vida de sus empresas

Nombre del Indicador	Descripción del Indicador	Fórmula	Descripción de la Fórmula	Unidad de Medida	Tipo	Dimensión	Frecuencia
Porcentaje de empresas por cada 100 mil habitantes	Mide el porcentaje del número de empresas aperturadas por cada 100 mil habitantes con respecto a lo programado en el año actual	$(EAT / EPT1) * 100$	EAT= Empresas aperturadas por cada 100 mil habitantes en el año actual EPT1 = Empresas programadas por cada 100 mil habitantes en el año actual	Porcentual	ESTRATEGICO	EFICACIA	ANUAL


Línea Base y Meta del Indicador


Frecuencia	Descripción de las Variables	Unidad de Medida	Valor Inicial	Valor Programado	Línea Base	Meta
ANUAL	EAT - Empresas aperturadas por cada 100 mil habitantes en el año actual	Empresas aperturadas por cada 100 mil habitantes en el año actual	2,087.00	2,087.00	99.38	100.00
	EPT1 - Empresas programadas por cada 100 mil habitantes en el año actual	Empresas programadas por cada 100 mil habitantes en el año actual	2,100.00	2,087.00		

SEGUIMIENTO AL INDICADOR

Mes	Descripción de las Variables	Valor Mensual	Resultado de la Meta	
			Trimestre Vigente	Acumulado
Julio	EAT-Empresas aperturadas por cada 100 mil habitantes en el año actual EPT1-Empresas programadas por cada 100 mil habitantes en el año actual	2,087.00 2,984.00	69.94	69.94

Justificaciones Mensuales

	
---	--



**GOBIERNO DEL ESTADO DE CHIHUAHUA
SEGUIMIENTO DE METAS DE INDICADORES
Presentados al Honorable Congreso del Estado
Mes de Julio del 2020**

Fecha de Actualización 31/07/2020

Hoja No. 4 de 4

PRBRREP368

104-SECRETARIA DE INNOVACION Y DESARROLLO ECONOMICO

IS050B1/E205T2 - APOYO PARA EL FOMENTO AL COMERCIO Y DESARROLLO EMPRESARIAL 2020 / ECONOMÍA, INNOVACIÓN, DESARROLLO SUSTENTABLE Y EQUILIBRIO REGIONAL - COMERCIO - DERECHOS HUMANOS E INCLUSIÓN

DATOS DEL PROGRAMA

Definición del programa	Beneficiarios				
	Población	Tipo	M	H	Total
Generar sinergias que fortalezcan las y los empresarios de las micro, pequeñas y medianas empresas comerciales a través de los servicios para la creación de nuevas empresas, asesorías, certificaciones, apoyos económicos así como gestiones; a fin de que se integren a cadenas de valor y aumenten su esperanza de vida.	OBJETIVO	Las y los empresarios de las micro, pequeñas y medianas empresas comerciales	1,457	2,185	3,642
	Recursos del Programa				
	Presupuesto Autorizado	Presupuesto Modificado	Gasto	Variación Presup. Modificado vs Gasto	
	15,296,883	10,392,080	6,301,599	4,090,481	

msj

Responsable del Programa


 M.A. Silvia Yolanda Román Sáenz
 Directora de Comercio

Titular de Dependencia


 Ing. Alejandra de la Vega Arizpe
 Secretaria de Innovación y Desarrollo Económico

msj

SEGUIMIENTO DE METAS DE INDICADORES
Presentados al Honorable Congreso del Estado
Mes de Julio del 2020

104-SECRETARIA DE INNOVACION Y DESARROLLO ECONOMICO

2F009C1/E204T2 - FOMENTO A LA ACTIVIDAD MINERA MEDIANTE EL DESARROLLO SUSTENTABLE 2020 / ECONOMÍA, INNOVACIÓN, DESARROLLO SUSTENTABLE Y EQUILIBRIO REGIONAL - MINERÍA - DERECHOS HUMANOS E INCLU

DATOS DEL PROGRAMA

Definición del programa	Beneficiarios				
	Población	Tipo	M	H	Total
Impulsar el establecimiento así como el desarrollo de la competitividad de las y los empresarios y/o concesionarios del sector minero-metalúrgico a través de la asesoría, capacitación y financiamiento.	OBJETIVO	Las y los empresarios y/o concesionarios del sector minero - metalúrgico	245	570	815
	Recursos del Programa				
	Presupuesto Autorizado	Presupuesto Modificado	Gasto	Variación Presup. Modificado vs Gasto	
	5,416,664	5,125,736	3,906,181	1,219,555	

ALINEACIÓN

Alineación al Plan Nacional de Desarrollo

Alineación al Plan Estatal de Desarrollo

Eje	E2	Economía, Innovación, Desarrollo Sustentable y Equilibrio Regional
Tema	--	
Subtema	--	
Objetivo	01	Fortalecer la organización y el desarrollo de las capacidades de los sectores productivos del estado para promover un crecimiento sustentable con mejores ingresos para las y los chihuahuenses.
Estrategia	03	Fomentar la actividad minera, social y ambientalmente responsable.
Línea de Acción		

ms

[Handwritten signature]

SEGUIMIENTO DE METAS DE INDICADORES
Presentados al Honorable Congreso del Estado
Mes de Julio del 2020

104-SECRETARIA DE INNOVACION Y DESARROLLO ECONOMICO

2F009C1/E204T2 - FOMENTO A LA ACTIVIDAD MINERA MEDIANTE EL DESARROLLO SUSTENTABLE 2020 / ECONOMÍA, INNOVACIÓN, DESARROLLO SUSTENTABLE Y EQUILIBRIO REGIONAL - MINERÍA - DERECHOS HUMANOS E INCLU

DATOS DEL PROGRAMA

Definición del programa	Beneficiarios				
	Población	Tipo	M	H	Total
Impulsar el establecimiento así como el desarrollo de la competitividad de las y los empresarios y/o concesionarios del sector minero-metalúrgico a través de la asesoría, capacitación y financiamiento.	OBJETIVO	Las y los empresarios y/o concesionarios del sector minero - metalúrgico	245	570	815
	Recursos del Programa				
	Presupuesto Autorizado	Presupuesto Modificado	Gasto	Variación Presup. Modificado vs Gasto	
	5,416,664	5,125,736	3,906,181	1,219,555	

DATOS DEL INDICADOR

Nivel	Resumen Narrativo
FIN	Contribuir a fortalecer la organización y el desarrollo de la capacidad del sector minero para promover un desarrollo sustentable, a través del desarrollo de la competitividad de las y los empresarios y/o concesionarios del sector minero-metalúrgico

Nombre del Indicador	Descripción del Indicador	Fórmula	Descripción de la Fórmula	Unidad de Medida	Tipo	Dimensión	Frecuencia
Variación porcentual de la producción minera en el estado	Mide la variación porcentual de la producción minera del estado en el año actual con respecto al año anterior	$((PMT/PMT1)-1)*100$	PMT= Producción minera de empresas por municipio en el año actual PMT1= Producción minera de empresas por municipio en el año anterior	Variación Porcentual	ESTRATEGICO	EFICACIA	ANUAL

Linea Base y Meta del Indicador

Frecuencia	Descripción de las Variables	Unidad de Medida	Valor Inicial	Valor Programado	Linea Base	Meta
ANUAL	PMT - Producción minera de empresas por municipio en el año actual	Producción minera de empresas en dólares americanos	1,950,000,000.00	1,950,000,000.00	10.36	0.00
	PMT1 - Producción minera de empresas por municipio en el año anterior	Producción minera de empresas en dólares americanos	1,767,000,000.00	1,950,000,000.00		

SEGUIMIENTO AL INDICADOR

Mes	Descripción de las Variables	Valor Mensual	Resultado de la Meta	
			Trimestre Vigente	Acumulado
Julio	PMT-Producción minera de empresas por municipio en el año actual	130,000,000.00	-93.33	-52.31
	PMT1-Producción minera de empresas por municipio en el año anterior	1,950,000,000.00		

Justificaciones Mensuales

El dato del valor de la producción minera es una cifra preliminar, ya que el cierre del INEGI es posterior al cierre del seguimiento mensual en el módulo del sistema hacendario PbR/SED.

M. S. M.

[Handwritten signature]

SEGUIMIENTO DE METAS DE INDICADORES
Presentados al Honorable Congreso del Estado
Mes de Julio del 2020

104-SECRETARIA DE INNOVACION Y DESARROLLO ECONOMICO

2F009C1/E204T2 - FOMENTO A LA ACTIVIDAD MINERA MEDIANTE EL DESARROLLO SUSTENTABLE 2020 / ECONOMÍA, INNOVACIÓN, DESARROLLO SUSTENTABLE Y EQUILIBRIO REGIONAL - MINERÍA - DERECHOS HUMANOS E INCLU

DATOS DEL PROGRAMA

Definición del programa	Beneficiarios				
	Población	Tipo	M	H	Total
Impulsar el establecimiento así como el desarrollo de la competitividad de las y los empresarios y/o concesionarios del sector minero-metalúrgico a través de la asesoría, capacitación y financiamiento.	OBJETIVO	Las y los empresarios y/o concesionarios del sector minero - metalúrgico	245	570	815
	Recursos del Programa				
	Presupuesto Autorizado	Presupuesto Modificado	Gasto	Variación Presup. Modificado vs Gasto	
	5,416,664	5,125,736	3,906,181	1,219,555	

DATOS DEL INDICADOR

Nivel	Resumen Narrativo
PROPOSITO	Las y los empresarios y/o concesionarios del sector minero-metalúrgico desarrollan su competitividad

Nombre del Indicador	Descripción del Indicador	Fórmula	Descripción de la Fórmula	Unidad de Medida	Tipo	Dimensión	Frecuencia
Variación porcentual del monto de inversión en los proyectos por las empresas en los municipios	Mide la variación porcentual del monto de inversión de los proyectos realizados por las empresas en los municipios en el año actual con respecto al año anterior	$((TMIT / TMIT1) - 1) * 100$	TMIT= Monto de inversión en los proyectos realizados por las empresas en los municipios en el año actual TMIT1= Monto de inversión en los proyectos realizados por las empresas en los municipios en el año anterior	Variación Porcentual	ESTRATEGICO	EFICACIA	ANUAL

Linea Base y Meta del Indicador

Frecuencia	Descripción de las Variables	Unidad de Medida	Valor Inicial	Valor Programado	Linea Base	Meta
ANUAL	TMIT - Monto de inversión en los proyectos realizados por las empresas en los municipios en el año actual	Monto de inversión en dólares americanos	245,000,000.00	254,800,000.00	-27.51	4.00
	TMIT1 - Monto de inversión en los proyectos realizados por las empresas en los municipios en el año anterior	Monto de inversión en dólares americanos	338,000,000.00	245,000,000.00		

SEGUIMIENTO AL INDICADOR

Mes	Descripción de las Variables	Valor Mensual	Resultado de la Meta	
			Trimestre Vigente	Acumulado
Julio	TMIT-Monto de inversión en los proyectos realizados por las empresas en los municipios en el año actual	7,000,000.00	-97.14	-65.31
	TMIT1-Monto de inversión en los proyectos realizados por las empresas en los municipios en el año anterior	245,000,000.00		

Justificaciones Mensuales

msll

[Handwritten signature]

SEGUIMIENTO DE METAS DE INDICADORES
Presentados al Honorable Congreso del Estado
Mes de Julio del 2020

104-SECRETARIA DE INNOVACION Y DESARROLLO ECONOMICO

2F009C1/E204T2 - FOMENTO A LA ACTIVIDAD MINERA MEDIANTE EL DESARROLLO SUSTENTABLE 2020 / ECONOMÍA, INNOVACIÓN, DESARROLLO SUSTENTABLE Y EQUILIBRIO REGIONAL - MINERÍA - DERECHOS HUMANOS E INCLU

DATOS DEL PROGRAMA

Definición del programa	Beneficiarios				
	Población	Tipo	M	H	Total
Impulsar el establecimiento así como el desarrollo de la competitividad de las y los empresarios y/o concesionarios del sector minero-metalúrgico a través de la asesoría, capacitación y financiamiento.	OBJETIVO	Las y los empresarios y/o concesionarios del sector minero - metalúrgico	245	570	815
	Recursos del Programa				
	Presupuesto Autorizado	Presupuesto Modificado	Gasto	Variación Presup. Modificado vs Gasto	
	5,416,664	5,125,736	3,906,181	1,219,555	

MSH

Titular de Dependencia

Alejandra de la Vega Arizpe

Ing. Alejandra de la Vega Arizpe
 Secretaria de Innovación y Desarrollo Económico

[Handwritten mark]

[Handwritten mark]

GOBIERNO DEL ESTADO DE CHIHUAHUA
 SEGUIMIENTO DE METAS DE INDICADORES
 Presentados al Honorable Congreso del Estado
 Mes de Julio del 2020

Fecha de Actualización 31/07/2020
 Hoja No. 1 de 4
 PRBRREP368

104-SECRETARÍA DE INNOVACION Y DESARROLLO ECONOMICO

2F011C1/E206T2 - FOMENTO Y DESARROLLO TURÍSTICO 2020 / ECONOMÍA, INNOVACION, DESARROLLO SUSTENTABLE Y EQUILIBRIO REGIONAL - TURISMO - DERECHOS HUMANOS E INCLUSIÓN SOCIAL

DATOS DEL PROGRAMA

Definición del programa	Beneficiarios				
Fortalecer y estimular el desarrollo turístico en el estado, a través de eventos, promoción, certificaciones, capacitación, así como proyectos para las y los prestadores de servicios turísticos en el estado.	Población	Tipo	M	H	Total
	OBJETIVO	Las y los prestadores de servicios turísticos en el estado	711	1,066	1,777
	Recursos del Programa				
	Presupuesto Autorizado	Presupuesto Modificado	Gasto	Variación Presup. Modificado vs Gasto	
	15,995,402	14,302,865	4,578,527	9,724,338	

ALINEACIÓN

Alineación al Plan Nacional de Desarrollo

Alineación al Plan Estatal de Desarrollo

Eje	E2	Economía, Innovación, Desarrollo Sustentable y Equilibrio Regional
Tema	--	
Subtema	--	
Objetivo	08	Fortalecer el desarrollo turístico del estado de Chihuahua para incrementar de forma sustentable la derrama económica de este sector en el estado.
Estrategia	02	Mejorar la oferta de productos turísticos sustentables y diversificados con infraestructura consolidada y servicios de calidad.
Línea de Acción		

msk

df

**GOBIERNO DEL ESTADO DE CHIHUAHUA
SEGUIMIENTO DE METAS DE INDICADORES
Presentados al Honorable Congreso del Estado
Mes de Julio del 2020**

Fecha de Actualización 31/07/2020
Hoja No. 2 de 4
PRBRREP368

104-SECRETARIA DE INNOVACION Y DESARROLLO ECONOMICO

2F011C1/E206T2 - FOMENTO Y DESARROLLO TURISTICO 2020 / ECONOMIA, INNOVACION, DESARROLLO SUSTENTABLE Y EQUILIBRIO REGIONAL - TURISMO - DERECHOS HUMANOS E INCLUSION SOCIAL

DATOS DEL PROGRAMA

Definición del programa	Beneficiarios				
	Población	Tipo	M	H	Total
Fortalecer y estimular el desarrollo turístico en el estado, a través de eventos, promoción, certificaciones, capacitación, así como proyectos para las y los prestadores de servicios turísticos en el estado.	OBJETIVO	Las y los prestadores de servicios turísticos en el estado	711	1,066	1,777
	Recursos del Programa				
	Presupuesto Autorizado	Presupuesto Modificado	Gasto	Variación Presup. Modificado vs Gasto	
	15,995,402	14,302,865	4,578,527	9,724,338	

DATOS DEL INDICADOR

Nivel	Resumen Narrativo
FIN	Contribuir a fortalecer el desarrollo turístico del estado de Chihuahua para incrementar de forma sustentable la derrama económica de este sector en el estado a través de la competitividad de las y los prestadores de servicios turísticos en el estado

Nombre del Indicador	Descripción del Indicador	Fórmula	Descripción de la Fórmula	Unidad de Medida	Tipo	Dimensión	Frecuencia
Variación porcentual de la derrama económica del sector turístico	Mide la variación porcentual de la derrama económica generada en el año actual por el desarrollo de los productos turísticos del estado con respecto al año anterior	$((\text{DESTT}/\text{DESTT1})-1)*100$	DESTT= Derrama Económica en sector turístico en el año actual DESTT1= Derrama Económica en el sector turístico del año anterior	Variación Porcentual	ESTRATEGICO	EFICACIA	ANUAL

Línea Base y Meta del Indicador

Frecuencia	Descripción de las Variables	Unidad de Medida	Valor Inicial	Valor Programado	Línea Base	Meta
ANUAL	DESTT - Derrama económica del sector turístico en el año actual	Derrama económica	12,664,284,712.00	12,664,284,712.00	34.64	0.00
	DESTT1 - Derrama económica del sector turístico en el año anterior	Derrama económica	9,405,848,804.00	12,664,284,712.00		

SEGUIMIENTO AL INDICADOR

Mes	Descripción de las Variables	Valor Mensual	Resultado de la Meta	
			Trimestre Vigente	Acumulado
Julio	DESTT-Derrama económica del sector turístico en el año actual	362,906,861.00	-97.13	-72.07
	DESTT1-Derrama económica del sector turístico en el año anterior	12,664,284,712.00		

Justificaciones Mensuales

--

mg4

sp

GOBIERNO DEL ESTADO DE CHIHUAHUA
SEGUIMIENTO DE METAS DE INDICADORES
Presentados al Honorable Congreso del Estado
Mes de Julio del 2020

Fecha de Actualización 31/07/2020
Hoja No. 3 de 4
PRBRREP368

104-SECRETARIA DE INNOVACION Y DESARROLLO ECONOMICO

2F011C1/E206T2 - FOMENTO Y DESARROLLO TURISTICO 2020 / ECONOMIA, INNOVACION, DESARROLLO SUSTENTABLE Y EQUILIBRIO REGIONAL - TURISMO - DERECHOS HUMANOS E INCLUSION SOCIAL

DATOS DEL PROGRAMA

Definición del programa	Beneficiarios				
Fortalecer y estimular el desarrollo turístico en el estado, a través de eventos, promoción, certificaciones, capacitación, así como proyectos para las y los prestadores de servicios turísticos en el estado.	Población	Tipo	M	H	Total
	OBJETIVO	Las y los prestadores de servicios turísticos en el estado	711	1,066	1,777
	Recursos del Programa				
	Presupuesto Autorizado	Presupuesto Modificado	Gasto	Variación Presup. Modificado vs Gasto	
	15,995,402	14,302,865	4,578,527	9,724,338	

DATOS DEL INDICADOR

Nivel	Resumen Narrativo
PROPOSITO	Las y los prestadores de servicios turísticos en el estado incrementan su competitividad

Nombre del Indicador	Descripción del Indicador	Fórmula	Descripción de la Fórmula	Unidad de Medida	Tipo	Dimensión	Frecuencia
Variación porcentual de la afluencia turística	Mide la variación porcentual de la afluencia de turistas estatales, nacionales y extranjeros en el año actual con respecto al año anterior	$((ATT/ATT1)-1)*100$	ATT = Afluencia turística en el año actual ATT1 = Afluencia turística en el año anterior	Variación Porcentual	ESTRATEGICO	EFICACIA	ANUAL

Linea Base y Meta del Indicador


Frecuencia	Descripción de las Variables	Unidad de Medida	Valor Inicial	Valor Programado	Línea Base	Meta
ANUAL	ATT - Afluencia turística en el año actual	Afluencia turística	8,050,328.00	8,050,328.00	23.51	0.00
	ATT1 - Afluencia turística en el año anterior	Afluencia turística	6,517,946.00	8,050,328.00		

SEGUIMIENTO AL INDICADOR

Mes	Descripción de las Variables	Valor Mensual	Resultado de la Meta	
			Trimestre Vigente	Acumulado
Julio	ATT-Afluencia turística en el año actual	232,461.00	-97.11	-73.32
	ATT1-Afluencia turística en el año anterior	8,050,328.00		

Justificaciones Mensuales

--

GOBIERNO DEL ESTADO DE CHIHUAHUA
 SEGUIMIENTO DE METAS DE INDICADORES
 Presentados al Honorable Congreso del Estado
 Mes de Julio del 2020

Fecha de Actualización 31/07/2020
 Hoja No. 4 de 4
 PRBRREP368


104-SECRETARIA DE INNOVACION Y DESARROLLO ECONOMICO

2F011C1/E206T2 - FOMENTO Y DESARROLLO TURISTICO 2020 / ECONOMIA, INNOVACION, DESARROLLO SUSTENTABLE Y EQUILIBRIO REGIONAL - TURISMO - DERECHOS HUMANOS E INCLUSION SOCIAL

DATOS DEL PROGRAMA

Definición del programa	Beneficiarios				
	Población	Tipo	M	H	Total
Fortalecer y estimular el desarrollo turístico en el estado, a través de eventos, promoción, certificaciones, capacitación, así como proyectos para las y los prestadores de servicios turísticos en el estado.	OBJETIVO	Las y los prestadores de servicios turísticos en el estado	711	1,066	1,777
	Recursos del Programa				
	Presupuesto Autorizado	Presupuesto Modificado	Gasto	Variación Presup. Modificado vs Gasto	
	15,995,402	14,302,865	4,578,527	9,724,338	

Responsable del Programa



Dra. Nathalie Veronique Desplas Puel
 Directora de Turismo

Titular de Dependencia



Ing. Alejandra de la Vega Arizpe
 Secretaria de Innovación y Desarrollo Económico




GOBIERNO DEL ESTADO DE CHIHUAHUA
SEGUIMIENTO DE METAS DE INDICADORES
Presentados al Honorable Congreso del Estado
Mes de Julio del 2020

Fecha de Actualización 31/07/2020
 Hoja No. 1 de 3
 PRBRREP368

104-SECRETARIA DE INNOVACION Y DESARROLLO ECONOMICO

2F020C2/E208T2 - PROMOCIÓN PARA LA EFICIENCIA E INNOVACIÓN EN LA GENERACIÓN Y ABASTO DE FUENTES DE ENERGÍA 2020 / ECONOMÍA, INNOVACIÓN, DESARROLLO SUSTENTABLE Y EQUILIBRIO REGIONAL - ENERGÍA - DERE

DATOS DEL PROGRAMA

Definición del programa	Beneficiarios					
Promover el gran potencial energético con que cuenta el estado y brindar asesorías integrales a las empresas del sector energético, industrial y de servicios, clasificadas en el Directorio Estadístico Nacional de Unidades Económicas (DENUE) como tamaño grande, para impulsar la inversión pública y privada en la construcción y ampliación de infraestructura para la generación y transmisión de energía limpia y renovable.	Población	Tipo	M	H	Total	
	OBJETIVO	Empresas del sector energético, industrial y de servicios, clasificadas en el Directorio Estadístico Nacional de Unidades Económicas (DENUE) como tamaño grande		0	0	691
	Recursos del Programa					
	Presupuesto Autorizado	Presupuesto Modificado	Gasto	Variación Presup. Modificado vs Gasto		
	3,746,186	3,241,507	1,049,123	2,192,384		

ALINEACIÓN

Alineación al Plan Nacional de Desarrollo	
Alineación al Plan Estatal de Desarrollo	
Eje	E2 Economía, Innovación, Desarrollo Sustentable y Equilibrio Regional
Tema	--
Subtema	--
Objetivo	04 Promover la eficiencia e innovación en la generación y abasto de fuentes de energía para el desarrollo de las actividades productivas y sociales de los habitantes del estado.
Estrategia	01 Impulsar sustancialmente la generación y uso de energía renovable en el conjunto de las diversas fuentes de energía susceptibles de ser aprovechadas.
Línea de Acción	




GOBIERNO DEL ESTADO DE CHIHUAHUA
SEGUIMIENTO DE METAS DE INDICADORES
Presentados al Honorable Congreso del Estado
Mes de Julio del 2020

Fecha de Actualización 31/07/2020

Hoja No. 2 de 3

PRBRREP368

104-SECRETARIA DE INNOVACION Y DESARROLLO ECONOMICO

PF020C2/E208T2 - PROMOCIÓN PARA LA EFICIENCIA E INNOVACIÓN EN LA GENERACIÓN Y ABASTO DE FUENTES DE ENERGÍA 2020 / ECONOMÍA, INNOVACIÓN, DESARROLLO SUSTENTABLE Y EQUILIBRIO REGIONAL - ENERGÍA - DERE

DATOS DEL PROGRAMA

Definición del programa	Beneficiarios				
	Población	Tipo	M	H	Total
Promover el gran potencial energético con que cuenta el estado y brindar asesorías integrales a las empresas del sector energético, industrial y de servicios, clasificadas en el Directorio Estadístico Nacional de Unidades Económicas (DENUE) como tamaño grande, para impulsar la inversión pública y privada en la construcción y ampliación de infraestructura para la generación y transmisión de energía limpia y renovable.	OBJETIVO	Empresas del sector energético, industrial y de servicios, clasificadas en el Directorio Estadístico Nacional de Unidades Económicas (DENUE) como tamaño grande	0	0	691
	Recursos del Programa				
	Presupuesto Autorizado	Presupuesto Modificado	Gasto	Variación Presup. Modificado vs Gasto	
	3,746,186	3,241,507	1,049,123	2,192,384	

DATOS DEL INDICADOR

Nivel	Resumen Narrativo
PROPOSITO	Las empresas del sector energético, industrial y de servicios, clasificadas en el Directorio Estadístico de Unidades Económicas (DENUE) como tamaño grande incrementan su desarrollo.

Nombre del Indicador	Descripción del Indicador	Fórmula	Descripción de la Fórmula	Unidad de Medida	Tipo	Dimensión	Frecuencia
Porcentaje del volumen de energía eléctrica generada	Mide el porcentaje del volumen de energía eléctrica generada con respecto a la consumida en el año actual	$(VEEG/VEEC)*100$	VEEG = Volumen de energía eléctrica generada VEEC = Volumen de energía eléctrica consumida	Porcentual	ESTRATEGICO	EFICACIA	ANUAL

Linea Base y Meta del Indicador

Frecuencia	Descripción de las Variables	Unidad de Medida	Valor Inicial	Valor Programado	Linea Base	Meta
ANUAL	VEEG - Volumen de energía eléctrica generada	Volumen de energía eléctrica generada en miles de giga watts-hora	10.13	10.81	88.09	94.00
	VEEC - Volumen de energía eléctrica consumida	Volumen de energía eléctrica consumida en miles de giga watts-hora	11.50	11.50		

SEGUIMIENTO AL INDICADOR

Mes	Descripción de las Variables	Valor Mensual	Resultado de la Meta	
			Trimestre Vigente	Acumulado
Julio	VEEG-Volumen de energía eléctrica generada	10.53	91.57	91.57
	VEEC-Volumen de energía eléctrica consumida	11.50		

Justificaciones Mensuales

Se monitorea el balance anual de energía en el Estado, comparando al cierre del año, el volumen de energía eléctrica generada contra el volumen de energía eléctrica consumida, por todas las personas usuarias de los diversos sectores públicos y privados del estado. (Fuente INEGI: Anuario estadístico del Estado de Chihuahua 2017).

GOBIERNO DEL ESTADO DE CHIHUAHUA
SEGUIMIENTO DE METAS DE INDICADORES
Presentados al Honorable Congreso del Estado
Mes de Julio del 2020

Fecha de Actualización 31/07/2020
 Hoja No. 3 de 3
 PRBRREP368

104-SECRETARIA DE INNOVACION Y DESARROLLO ECONOMICO

PF020C2/E208T2 - PROMOCIÓN PARA LA EFICIENCIA E INNOVACIÓN EN LA GENERACIÓN Y ABASTO DE FUENTES DE ENERGÍA 2020 / ECONOMÍA, INNOVACIÓN, DESARROLLO SUSTENTABLE Y EQUILIBRIO REGIONAL - ENERGÍA - DERE

DATOS DEL PROGRAMA						
Definición del programa	Beneficiarios					
Promover el gran potencial energético con que cuenta el estado y brindar asesorías integrales a las empresas del sector energético, industrial y de servicios, clasificadas en el Directorio Estadístico Nacional de Unidades Económicas (DENUÉ) como tamaño grande, para impulsar la inversión pública y privada en la construcción y ampliación de infraestructura para la generación y transmisión de energía limpia y renovable.	Población	Tipo	M	H	Total	
	OBJETIVO	Empresas del sector energético, industrial y de servicios, clasificadas en el Directorio Estadístico Nacional de Unidades Económicas (DENUÉ) como tamaño grande		0	0	691
Recursos del Programa						
Presupuesto Autorizado	Presupuesto Modificado	Gasto	Variación Presup. Modificado vs Gasto			
3,746,186	3,241,507	1,049,123	2,192,384			

Responsable del Programa



Lic. Jorge López Uranga
 Director de Energía

Titular de Dependencia



Ing. Alejandra de la Vega Arizpe
 Secretaria de Innovación y Desarrollo Económico

GOBIERNO DEL ESTADO DE CHIHUAHUA
SEGUIMIENTO DE METAS DE INDICADORES
Presentados al Honorable Congreso del Estado
Mes de Julio del 2020

Fecha de Actualización 31/07/2020
 Hoja No. 1 de 3
 PRBRREP368

104-SECRETARIA DE INNOVACION Y DESARROLLO ECONOMICO

2K028D1/E206T2 - FORTALECIMIENTO DE LA INFRAESTRUCTURA, EQUIPAMIENTO Y REHABILITACIÓN TURÍSTICA 2020 / ECONOMÍA, INNOVACIÓN, DESARROLLO SUSTENTABLE Y EQUILIBRIO REGIONAL - TURISMO - DERECHOS HUM

DATOS DEL PROGRAMA

Definición del programa	Beneficiarios				
	Población	Tipo	M	H	Total
Fortalecer el desarrollo turístico a través de la ejecución de proyectos, estudios así como obras de infraestructura y servicios, mejoramiento de imagen urbana, equipamiento, rehabilitación de sitios de interés, rutas, circuitos y corredores en materia turística; para las y los habitantes de los municipios con potencial turístico.	OBJETIVO	Habitantes de municipios con potencial turístico	625,817	608,536	1,234,353
	Recursos del Programa				
	Presupuesto Autorizado	Presupuesto Modificado	Gasto	Variación Presup. Modificado vs Gasto	
	13,300,000	2,195,706		2,195,706	

ALINEACIÓN

Alineación al Plan Nacional de Desarrollo

Alineación al Plan Estatal de Desarrollo

Eje	E2	Economía, Innovación, Desarrollo Sustentable y Equilibrio Regional
Tema	--	
Subtema	--	
Objetivo	08	Fortalecer el desarrollo turístico del estado de Chihuahua para incrementar de forma sustentable la derrama económica de este sector en el estado.
Estrategia	01	Potencializar el modelo de desarrollo turístico del estado.
Linea de Acción		

msw

ds

o

GOBIERNO DEL ESTADO DE CHIHUAHUA
SEGUIMIENTO DE METAS DE INDICADORES
Presentados al Honorable Congreso del Estado
Mes de Julio del 2020

Fecha de Actualización 31/07/2020

Hoja No. 2 de 3

PRBRREP368

104-SECRETARIA DE INNOVACION Y DESARROLLO ECONOMICO

2K028D1/E206T2 - FORTALECIMIENTO DE LA INFRAESTRUCTURA, EQUIPAMIENTO Y REHABILITACIÓN TURÍSTICA 2020 / ECONOMÍA, INNOVACIÓN, DESARROLLO SUSTENTABLE Y EQUILIBRIO REGIONAL - TURISMO - DERECHOS HUM

DATOS DEL PROGRAMA

Definición del programa	Beneficiarios				
	Población	Tipo	M	H	Total
Fortalecer el desarrollo turístico a través de la ejecución de proyectos, estudios así como obras de infraestructura y servicios, mejoramiento de imagen urbana, equipamiento, rehabilitación de sitios de interés, rutas, circuitos y corredores en materia turística; para las y los habitantes de los municipios con potencial turístico.	OBJETIVO	Habitantes de municipios con potencial turístico	625,817	608,536	1,234,353
	Recursos del Programa			Variación	
	Presupuesto Autorizado	Presupuesto Modificado	Gasto	Presup. Modificado vs Gasto	
	13,300,000	2,195,706		2,195,706	

DATOS DEL INDICADOR

Nivel	Resumen Narrativo
PROPOSITO	Habitantes de los municipios con potencial turístico, se benefician con el incremento de la infraestructura turística

Nombre del Indicador	Descripción del Indicador	Fórmula	Descripción de la Fórmula	Unidad de Medida	Tipo	Dimensión	Frecuencia
Variación porcentual de afluencia turística en el estado	Mide la variación porcentual de la afluencia turística al estado en el año actual con respecto al año anterior.	$((ATAAT / ATAAT1) - 1) * 100$	ATAAT= Afluencia turística al estado en el año actual ATAAT1= Afluencia turística al estado en el año anterior	Variación Porcentual	ESTRATEGICO	EFICACIA	ANUAL

Línea Base y Meta del Indicador

Frecuencia	Descripción de las Variables	Unidad de Medida	Valor Inicial	Valor Programado	Línea Base	Meta
ANUAL	ATAAT - Afluencia turística al estado en el año actual	Afluencia turística	8,050,328.00	8,050,328.00	23.51	0.00
	ATAAT1 - Afluencia turística al estado en el año anterior	Afluencia turística	6,517,946.00	8,050,328.00		

SEGUIMIENTO AL INDICADOR

Mes	Descripción de las Variables	Valor Mensual	Resultado de la Meta	
			Trimestre Vigente	Acumulado
Julio	ATAAT-Afluencia turística al estado en el año actual	232,461.00	-97.11	-73.32
	ATAAT1-Afluencia turística al estado en el año anterior	8,050,328.00		

Justificaciones Mensuales

<div style="font-size: 2em; color: blue; font-family: cursive;"> m d </div>	
---	--

GOBIERNO DEL ESTADO DE CHIHUAHUA
SEGUIMIENTO DE METAS DE INDICADORES
 Presentados al Honorable Congreso del Estado
 Mes de Julio del 2020

Fecha de Actualización 31/07/2020

Hoja No. 3 de 3

PRBRREP368

104-SECRETARIA DE INNOVACIÓN Y DESARROLLO ECONOMICO

K028D1/E205T2 - FORTALECIMIENTO DE LA INFRAESTRUCTURA, EQUIPAMIENTO Y REHABILITACIÓN TURÍSTICA 2020 / ECONOMÍA, INNOVACIÓN, DESARROLLO SUSTENTABLE Y EQUILIBRIO REGIONAL - TURISMO - DERECHOS HUM

DATOS DEL PROGRAMA

Definición del programa	Beneficiarios				
	Población	Tipo	M	H	Total
Fortalecer el desarrollo turístico a través de la ejecución de proyectos, estudios así como obras de infraestructura y servicios, mejoramiento de imagen urbana, equipamiento, rehabilitación de sitios de interés, rutas, circuitos y corredores en materia turística; para las y los habitantes de los municipios con potencial turístico. 	OBJETIVO	Habitantes de municipios con potencial turístico	625,817	608,536	1,234,353
	Recursos del Programa				
	Presupuesto Autorizado	Presupuesto Modificado	Gasto	Variación Presup. Modificado vs Gasto	
	13,300,000	2,195,706		2,195,706	

Responsable del Programa

Dra. Nathalie Veronique Desplas Puel
 Directora de Turismo

Titular de Dependencia

Ing. Alejandra de la Vega Krizpe
 Secretaria de Innovación y Desarrollo Económico

SEGUIMIENTO DE METAS DE INDICADORES
Presentados al Honorable Congreso del Estado
Mes de Julio del 2020

104-SECRETARIA DE INNOVACION Y DESARROLLO ECONOMICO

2P009L1/E203T2 - PLANEACIÓN, EVALUACIÓN Y CONDUCCIÓN DEL DESARROLLO ECONÓMICO 2020 / ECONOMÍA, INNOVACIÓN, DESARROLLO SUSTENTABLE Y EQUILIBRIO REGIONAL - INDUSTRIA - DERECHOS HUMANOS E INCLUS

DATOS DEL PROGRAMA

Definición del programa	Beneficiarios				
	Población	Tipo	M	H	Total
Articulación eficaz de estrategias, políticas y programas del sector económico para la conservación de empleos de calidad para la población económicamente activa formal en el estado de Chihuahua a través de proyectos productivos, perfiles sectoriales y regionales, así como la creación de Instrumentos de inteligencia de negocio que incidan en el desarrollo económico.	OBJETIVO	Unidades económicas para la población económicamente activa	0	0	72,244
	Recursos del Programa				
	Presupuesto Autorizado	Presupuesto Modificado	Gasto	Variación Presup. Modificado vs Gasto	
	42,968,051	96,160,912	14,442,730	81,718,182	

ALINEACIÓN

Alineación al Plan Nacional de Desarrollo

Alineación al Plan Estatal de Desarrollo

Eje	E2	Economía, Innovación, Desarrollo Sustentable y Equilibrio Regional
Tema	--	
Subtema	--	
Objetivo	01	Fortalecer la organización y el desarrollo de las capacidades de los sectores productivos del estado para promover un crecimiento sustentable con mejores ingresos para las y los chihuahuenses.
Estrategia	01	Promover el desarrollo equilibrado y armónico en las regiones del estado mediante el fortalecimiento de las vocaciones productivas con una visión sustentable.
Línea de Acción		

md

(Handwritten mark)

SEGUIMIENTO DE METAS DE INDICADORES
Presentados al Honorable Congreso del Estado
Mes de Julio del 2020

Fecha de Actualización

Hoja No. 2 de 4

PRBREP368

104-SECRETARIA DE INNOVACION Y DESARROLLO ECONOMICO

2P009L1/E203T2 - PLANEACIÓN, EVALUACIÓN Y CONDUCCIÓN DEL DESARROLLO ECONÓMICO 2020 / ECONOMÍA, INNOVACIÓN, DESARROLLO SUSTENTABLE Y EQUILIBRIO REGIONAL - INDUSTRIA - DERECHOS HUMANOS E INCLUS

DATOS DEL PROGRAMA

Definición del programa	Beneficiarios				
	Población	Tipo	M	H	Total
Articulación eficaz de estrategias, políticas y programas del sector económico para la conservación de empleos de calidad para la población económicamente activa formal en el estado de Chihuahua a través de proyectos productivos, perfiles sectoriales y regionales, así como la creación de Instrumentos de inteligencia de negocio que incidan en el desarrollo económico.	OBJETIVO	Unidades económicas para la población económicamente activa	0	0	72,244
	Recursos del Programa				
	Presupuesto Autorizado	Presupuesto Modificado	Gasto	Variación Presup. Modificado vs Gasto	
	42,968,051	96,160,912	14,442,730	81,718,182	

DATOS DEL INDICADOR

Nivel	Resumen Narrativo
FIN	Contribuir en fortalecer la organización y el desarrollo de las capacidades de los sectores productivos del estado, para promover un crecimiento sustentable con mejores ingresos a las y los chihuahuenses a través de la conservación de empleos en las unidades económicas, para la población económicamente activa formal.

Nombre del Indicador	Descripción del Indicador	Fórmula	Descripción de la Fórmula	Unidad de Medida	Tipo	Dimensión	Frecuencia
Variación porcentual anual de conservación del empleo	Mide la variación porcentual anual de la conservación del empleo en el año actual con respecto al año anterior	$((CET/CET1)-1)*100$	CET = Conservación de empleo en el año actual CET1 = Conservación de empleo en el año anterior	Variación Porcentual	ESTRATEGICO	EFICACIA	ANUAL

Linea Base y Meta del Indicador

Frecuencia	Descripción de las Variables	Unidad de Medida	Valor Inicial	Valor Programado	Linea Base	Meta
ANUAL	CET - Conservación de empleo en el año actual	Conservación de empleo	892,899.00	917,899.00	1.14	2.80
	CET1 - Conservación de empleo en el año anterior	Conservación de empleo	882,868.00	892,899.00		

SEGUIMIENTO AL INDICADOR

Mes	Descripción de las Variables	Valor Mensual	Resultado de la Meta	
			Trimestre Vigente	Acumulado
Julio	CET-Conservación de empleo en el año actual CET1-Conservación de empleo en el año anterior	889,248.00 892,899.00	-0.41	-0.41

Justificaciones Mensuales

--

mg4

(Handwritten mark)

SEGUIMIENTO DE METAS DE INDICADORES
Presentados al Honorable Congreso del Estado
Mes de Julio del 2020

Fecha de Actualización

Hoja No. 3 de 4

PRBRREP368

104-SECRETARIA DE INNOVACION Y DESARROLLO ECONOMICO

2P009L1/E203T2 - PLANEACIÓN, EVALUACIÓN Y CONDUCCIÓN DEL DESARROLLO ECONÓMICO 2020 / ECONOMÍA, INNOVACIÓN, DESARROLLO SUSTENTABLE Y EQUILIBRIO REGIONAL - INDUSTRIA - DERECHOS HUMANOS E INCLUS

DATOS DEL PROGRAMA

Definición del programa	Beneficiarios				
	Población	Tipo	M	H	Total
Articulación eficaz de estrategias, políticas y programas del sector económico para la conservación de empleos de calidad para la población económicamente activa formal en el estado de Chihuahua a través de proyectos productivos, perfiles sectoriales y regionales, así como la creación de Instrumentos de inteligencia de negocio que incidan en el desarrollo económico.	OBJETIVO	Unidades económicas para la población económicamente activa	0	0	72,244
	Recursos del Programa				
	Presupuesto Autorizado	Presupuesto Modificado	Gasto	Variación Presup. Modificado vs Gasto	
	42,968,051	96,160,912	14,442,730	81,718,182	

DATOS DEL INDICADOR

Nivel	Resumen Narrativo
PROPOSITO	Articulación de estrategias, políticas y programas del sector económico para la conservación de empleos de calidad en las unidades económicas.

Nombre del Indicador	Descripción del Indicador	Fórmula	Descripción de la Fórmula	Unidad de Medida	Tipo	Dimensión	Frecuencia
Promedio anual del salario diario	Mide el promedio del salario diario estatal con respecto al nacional	(SDPE/SDPN)	SDPE = Salario diario promedio estatal SDPN = Salario diario promedio nacional	Promedio	ESTRATEGICO	EFICACIA	ANUAL

Linea Base y Meta del Indicador

Frecuencia	Descripción de las Variables	Unidad de Medida	Valor Inicial	Valor Programado	Linea Base	Meta
ANUAL	SDPE - Salario diario promedio estatal	Salario diario promedio estatal	384.00	384.00	0.99	0.99
	SDPN - Salario diario promedio nacional	Salario diario promedio nacional	388.00	388.00		

SEGUIMIENTO AL INDICADOR

Mes	Descripción de las Variables	Valor Mensual	Resultado de la Meta	
			Trimestre Vigente	Acumulado
Julio	SDPE-Salario diario promedio estatal	402.58	0.99	0.99
	SDPN-Salario diario promedio nacional	407.28		

Justificaciones Mensuales

El dato de Salario Diario Promedio Nacional del mes de julio del 2020 queda pendiente, ya que el IMSS lo proporciona posterior al cierre del seguimiento en el módulo del sistema hacendario PbR/SED, por lo que se plasma la información del mes de junio 2020.

El dato de Salario Diario Promedio Estatal del mes de julio del 2020 queda pendiente, ya que el IMSS lo proporciona posterior al cierre del seguimiento en el módulo del sistema hacendario PbR/SED, por lo que se plasma la información del mes de junio 2020.

SEGUIMIENTO DE METAS DE INDICADORES
Presentados al Honorable Congreso del Estado
Mes de Julio del 2020

104-SECRETARIA DE INNOVACION Y DESARROLLO ECONOMICO

2P009L1/E203T2 - PLANEACIÓN, EVALUACIÓN Y CONDUCCIÓN DEL DESARROLLO ECONÓMICO 2020 / ECONOMÍA, INNOVACIÓN, DESARROLLO SUSTENTABLE Y EQUILIBRIO REGIONAL - INDUSTRIA - DERECHOS HUMANOS E INCLUS

DATOS DEL PROGRAMA

Definición del programa	Beneficiarios				
	Población	Tipo	M	H	Total
Articulación eficaz de estrategias, políticas y programas del sector económico para la conservación de empleos de calidad para la población económicamente activa formal en el estado de Chihuahua a través de proyectos productivos, perfiles sectoriales y regionales, así como la creación de Instrumentos de inteligencia de negocio que incidan en el desarrollo económico. <i>msd</i>	OBJETIVO	Unidades económicas para la población económicamente activa	0	0	72,244
	Recursos del Programa				
	Presupuesto Autorizado	Presupuesto Modificado	Gasto	Variación Presup. Modificado vs Gasto	
	42,968,051	96,160,912	14,442,730	81,718,182	

Responsable del Programa

C.P.C. Miguel García Spindola
 Director Administrativo

Titular de Dependencia

Alejandra de la Vega Arizpe
 Ing. Alejandra de la Vega Arizpe
 Secretaria de Innovación y Desarrollo Económico